

「えひめ子どもスポーツ IT スタジアム」  
利用の手引き  
(幼稚園・保育園)

初版

愛媛県教育委員会 保健体育課

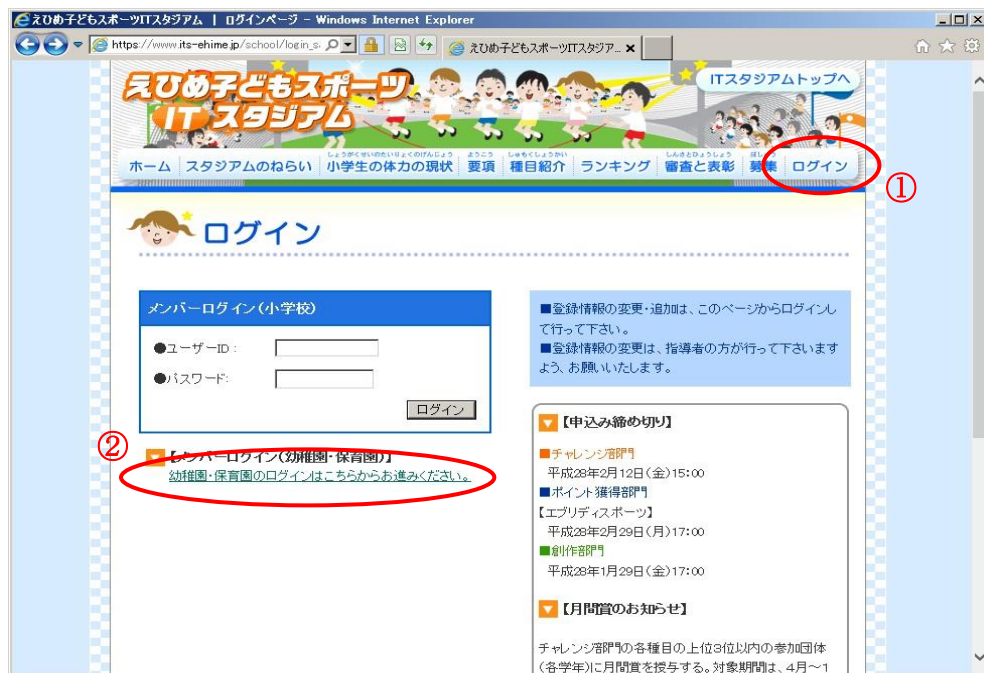
---

---

## 目次

1. 幼稚園・保育園専用画面へのログイン	.....	3
2. ポイント獲得部門 クラス登録・更新	.....	4
3. ポイント獲得部門 記録登録・更新	.....	5

## 1. 幼稚園・保育園専用画面へのログイン

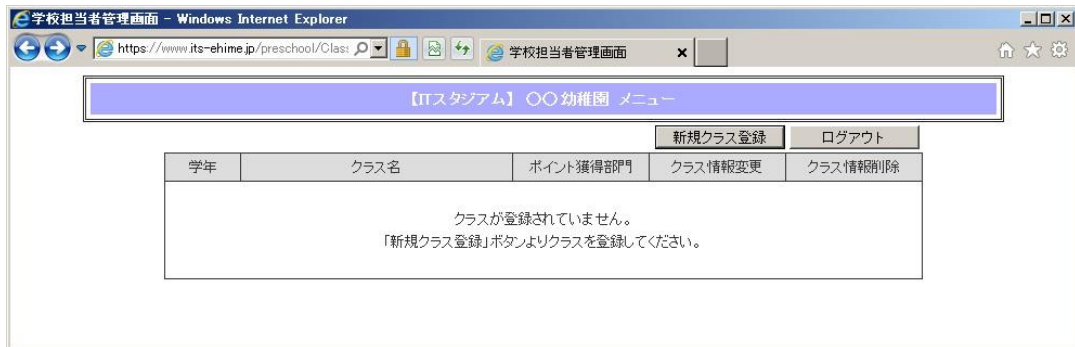


①の「ログイン」ボタンをクリックし、②の「幼稚園・保育園の～」リンクをクリックするとメンバーログイン(幼稚園・保育園)の画面が表示されます。

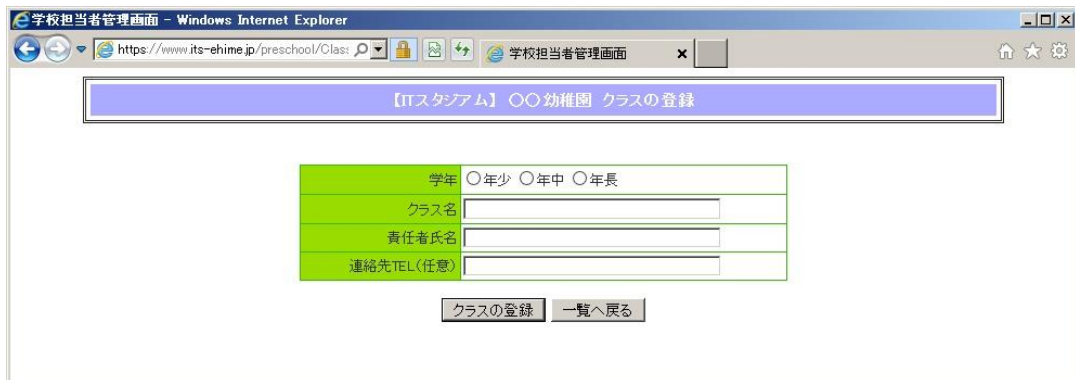


ユーザーIDとパスワードを入力し、「ログイン」ボタンをクリックします。

## 2. ポイント獲得部門 クラス登録・更新

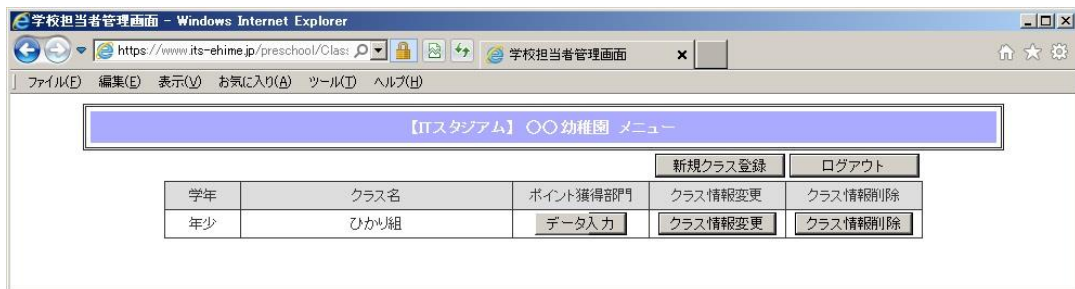


「新規クラス登録」ボタンをクリックして新規にクラスを追加します。



必要項目を入力したら「クラスの登録」ボタンをクリックします。

続いて確認画面が表示されますので、よろしければ「登録する」ボタンをクリックしてください。

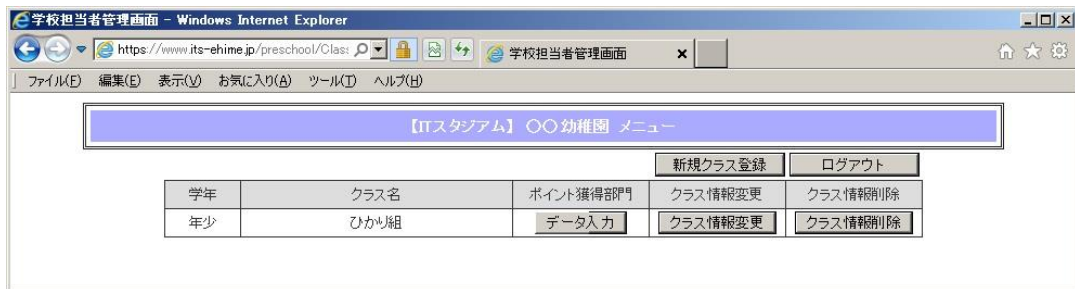


登録したクラスが一覧に表示されますので、必要なクラス数分操作を行ってください。

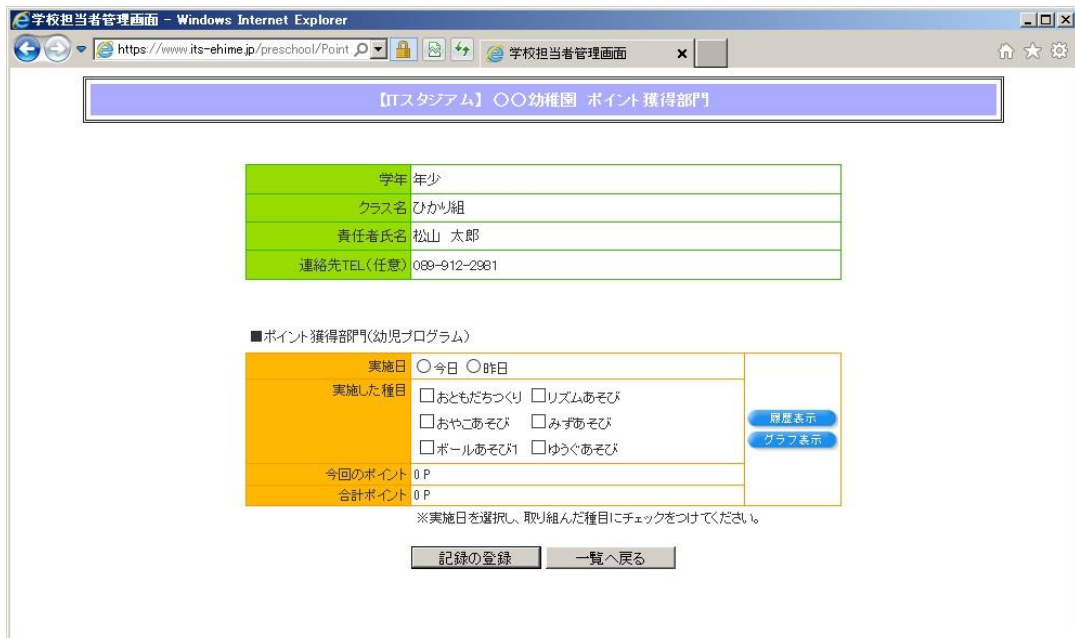
- ・クラス情報の更新を行う際は、「クラス情報変更」ボタン
- ・クラス情報の削除を行う際は、「クラス情報削除」ボタン

をそれぞれクリックしてください。

### 3. ポイント獲得部門 記録登録・更新



ポイント獲得部門「データ入力」ボタンをクリックしてポイントを登録します。



実施日と実施した種目を選択して「記録の登録」ボタンをクリックしてください。

続いて確認画面が表示されますので、よろしければ「登録する」ボタンをクリックしてください。

- ・幼児プログラム記録の履歴とグラフを見ることができます。

「履歴表示」ボタンをクリックすると記録の履歴一覧が表示されます。

【ITスタジアム】 ○○幼稚園 ポイント獲得部門

学年	年少
クラス名	ひかり組
責任者氏名	松山 太郎
連絡先TEL(任意)	069-912-2981

■ポイント獲得部門(幼児プログラム履歴)

①おもだちづくり    ②リズムあそび    ③おやこあそび  
④みずあそび    ⑤ボールあそび1    ⑥ゆうぐあそび

削除	実施日	種目						合計
		①	②	③	④	⑤	⑥	
<input type="checkbox"/>	2015-04-15	1			1			2
<input type="checkbox"/>	2015-04-16	1	1				1	3
	合計	2	1		1		1	5

記録の削除    戻る

誤って登録した記録など、記録の削除が行えます。

削除対象を選択して、「記録の削除」ボタンをクリックしてください。

削除した記録は元に戻せませんので、十分ご注意ください。

「グラフ表示」ボタンをクリックすると記録をグラフで確認することができます。

【ITスタジアム】 ○○幼稚園 ポイント獲得部門

学年	年少
クラス名	ひかり組
責任者氏名	松山 太郎
連絡先TEL(任意)	069-912-2981

ポイント獲得部門

■ 幼児プログラム

04-15    04-16

戻る